

## Lüften ist gesundes Wohnen! Und so machen Sie's richtig:

- **Morgens ca. 10 Minuten lang bei weit geöffnetem Fenster. Am besten mit Durchzug.**

Trockene Außenluft kann hereinströmen und feuchte Luft gelangt ins Freie. Danach alle Fenster schließen und die Räume aufheizen. Nach 3 bis 4 Stunden ist die Luft wieder gesättigt und es ist Zeit für eine „Stoßlüftung“.

- **„Stoßlüftung“ mehrfach tagsüber für einige Minuten wiederholen.**

Bei Querlüftung durch mehrere Zimmer reichen jetzt maximal 3 Minuten zum kompletten Luftaustausch. 4 bis 6 Minuten für raumweises Lüften - je nach Außentemperatur. Kalte Außenluft enthält nur geringe Feuchtigkeit und kann, wenn sie aufgeheizt wird, große Feuchtigkeitsmengen aufnehmen. Also, je niedriger die Außentemperatur umso kürzer lüften!

- **Innentemperatur nie unter 15° C sinken lassen.**

## Holz ist ein natürlicher Werkstoff mit hervorragenden Eigenschaften.

Durch richtige Pflege und Wartung erhalten Sie Ihre Holzfenster dauerhaft schön. Schützen Sie sie besonders vor zu hoher Feuchtigkeit während der Bauphase und in den ersten Monaten der Wohnraumnutzung. Durch richtiges Lüften schaffen Sie sich ein gesundes Raumklima, beugen der Schimmelpilzbildung in Ihren Wohnräumen vor und erhöhen außerdem die Lebensdauer Ihrer Holzfenster.

Firmenstempel:



**Fenster & Türen  
Bretschneider GmbH**

**09603 Großschirma • An der B 101  
Telefon 03 73 28/8 97-0  
Telefax 03 73 28/8 97 33**



**ADLER-Werk Lackfabrik**


6130 Schwaz · Bergwerkstraße 22  
Tel. +43 5242 6922 0 · Fax +43 5242 6922 999  
[www.adler-lacke.com](http://www.adler-lacke.com)

[adler-lacke@adler-lacke.com](mailto:adler-lacke@adler-lacke.com)

**Inspektor Fox klärt auf:**


## Richtig Lüften

- verhindert Schimmelbildung
- sorgt für ein gesundes Wohnklima
- senkt die Heizkosten



# Tipps

wie Sie sich richtig Luft machen



## Gratulation!

Ihre Entscheidung für Qualitäts-Holzfenster ist eine Entscheidung für Natürlichkeit. Holz ist Natur.

Holz ist warm und lebendig. Holz atmet. Holzfenster tragen damit auch einen Teil zu Ihrer Lebensqualitäts-Verbesserung bei.

## Warum richtiges Lüften bei Neu- oder Umbauten während der Heizperiode besonders wichtig ist!


Beim Austrocknen von Neu- und Umbauten entweichen aus Innenputz und Estrich enorme Mengen an Wasserdampf. Aber auch die Bildung von Luftfeuchtigkeit durch die Bewohner ist ein natürlicher Vorgang. Besonders sichtbar wird dies beim Dampf im Badezimmer oder beim Kochen. Unsichtbar und stetig „dampfen“ auch die Bewohner selbst. So „verdunstet ein Mensch pro Nacht etwa einen Liter, was bei einer vierköpfigen Familie im Jahr immerhin 24 volle Badewannen ausmacht.

## Bestes Dämmmaterial kann Sie ohne richtiges Lüften teuer zu stehen kommen.

Um möglichst viel Heizkosten zu sparen wird heutzutage bei Neu- oder Umbauten nur noch bestes Dämmmaterial verwendet. Die Wärme bleibt im Raum. Auch die Isolierwirkung moderner Holzfenster ist viel besser als früher. Öfters bildet sich „Schwitzwasser“ an dem mit besten k-Wert ausgestatteten Isolierglas der Fenster. Dicke Tropfen laufen daran herunter. Auch an einigen Stellen in Wohn- oder Schlafräumen entdeckt man Schimmelflecken. Der Pilzbefall ist eine besonders unangenehme Sache.

Das durch falsches oder fehlendes Lüften verursachte gesundheitsfeindliche Raumklima beeinträchtigt die Lebensqualität Ihres Wohnraumes erheblich.

Hingegen verhilft Ihnen korrektes Lüften Energie zu sparen und die Umwelt zu schonen. Denn frische und trockene Luft erwärmt sich nunmal viel schneller als überfeuchte.



**Richtig lüften ist gesundes Wohnen!**